

# Портмоне


Для того чтобы правильно распечатать и соблюсти все размеры необходимо сделать несколько простых шагов.

1. Открыть данный файл в программе Acrobat Reader (если у Вас нет этой программы, её можно скачать. Программа бесплатная)
2. Вывести документ на печать. Файл > Печать. Или комбинация Ctrl+P. Или иконка с принтером.
3. В появившемся окне, в разделе "Настройка размера и обработка страниц" поставить галочку напротив пункта "Реальный размер"
4. В том же окне чуть ниже в графе "Ориентация" галочка напротив "Авт. книжная/альбомная"
5. Нажать "Печать".
6. После распечатки необходимо проверить размеры тестового прямоугольника внизу страницы. Размеры должны быть 50 на 40 мм.
7. Если размеры совпали, необходимо вырезать все детали, закрепить их на коже с помощью скотча или клейкой бумажной ленты.
8. Пробить отверстия под шов по круглым отметкам. Шаг пробойника 5 мм.
9. Вырезать детали по контуру и сшить.
10. Готово. Вы восхитительны! =))

*Рекомендуемая толщина кожи от 1,3 до 2,0 мм*

[www.vk.com/hermestools](http://www.vk.com/hermestools)


50



40

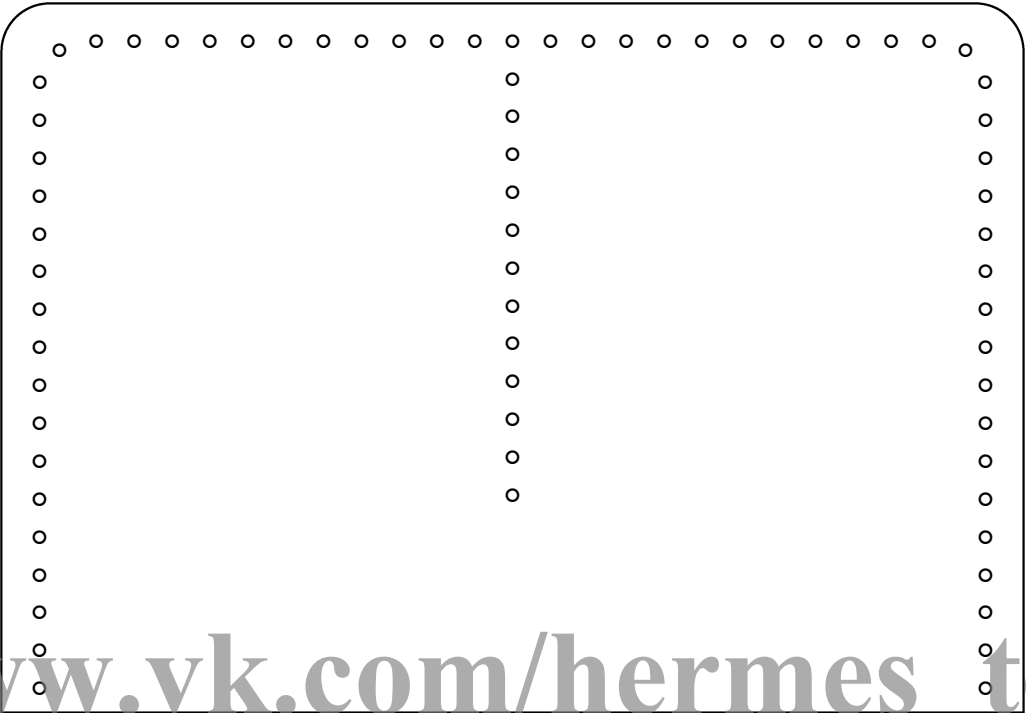
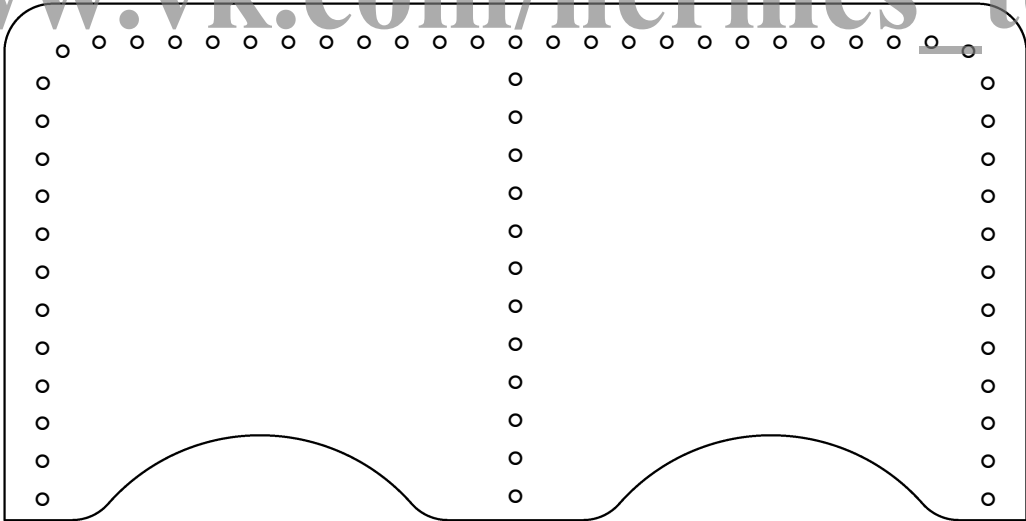
[www.vk.com/hermes\\_tools](http://www.vk.com/hermes_tools)

www.vk.com/hermes\_tools




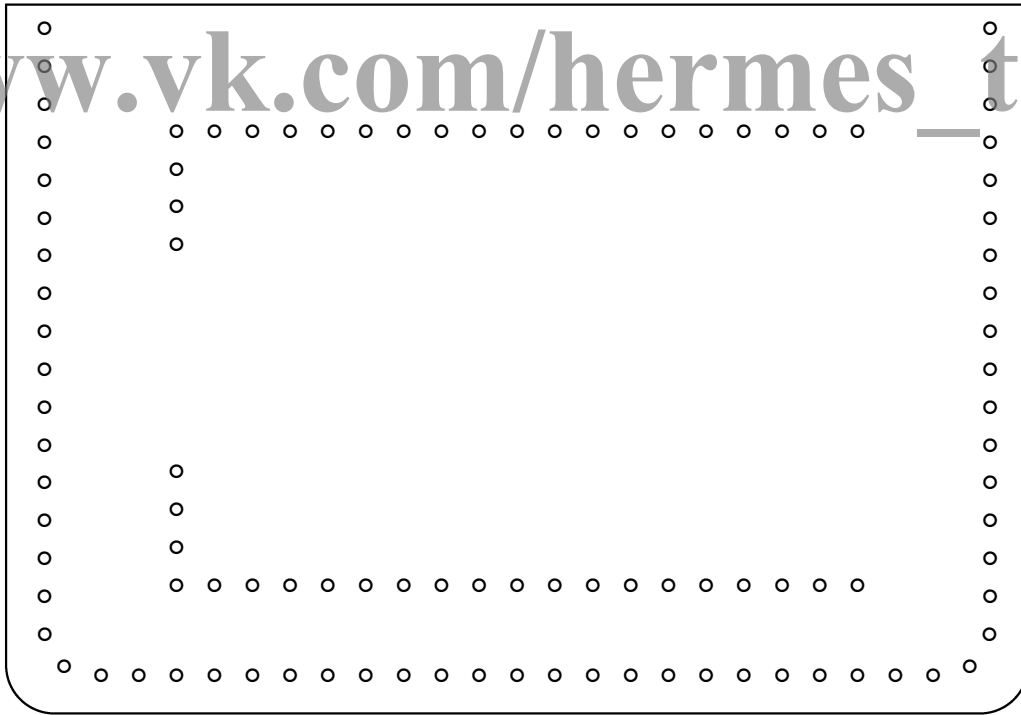
www.vk.com/hermes\_tools

[www.vk.com/hermes\\_tools](http://www.vk.com/hermes_tools)



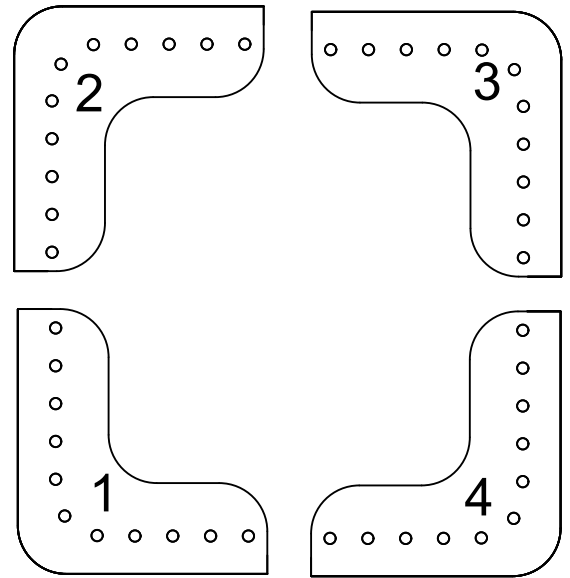
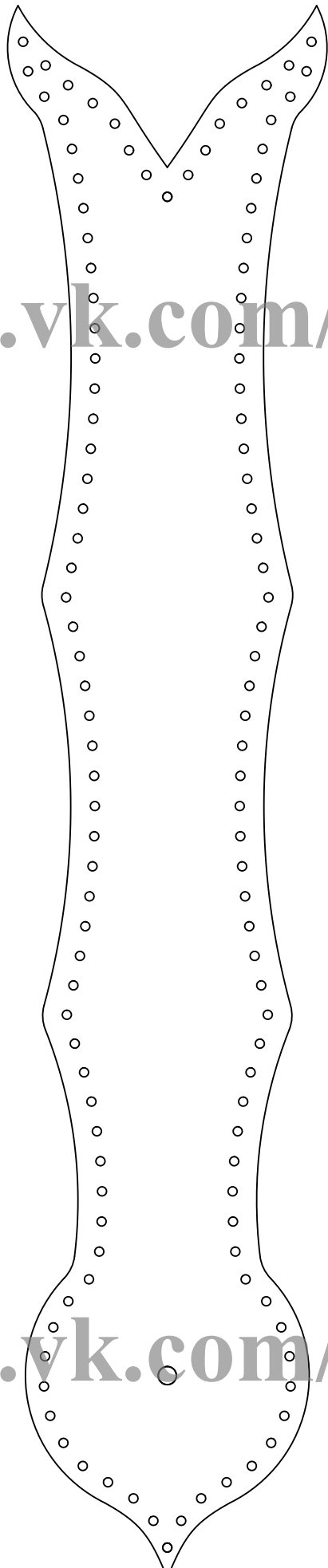
[www.vk.com/hermes\\_tools](http://www.vk.com/hermes_tools)

[www.vk.com/hermes\\_tools](http://www.vk.com/hermes_tools)



[www.vk.com/hermes\\_tools](http://www.vk.com/hermes_tools)

[www.vk.com/hermes\\_tools](http://www.vk.com/hermes_tools)



[www.vk.com/hermes\\_tools](http://www.vk.com/hermes_tools)